



TECHNICKÉ ÚDAJE

NOVÝ FORD FOCUS

Předběžné technické údaje – listopad 2007

ZÁŽEHOVÉ MOTORY

Typ		1,4 l Duratec	1,6 l Duratec ¹	1,6 l Duratec Ti-VCT	1,8 l Duratec ²	2,0 l Duratec ^{1,3}	2,5 l Duratec ST
Výkon	kW	59	74	85	92	107	166
	k	80	100	115	125	145	225
Emise		Euro 4	Euro 4	Euro 4	Euro 4	Euro 4	Euro 4

¹ k dispozici rovněž se samočinnou převodovkou

² k dispozici rovněž ve verzi Flexifuel, schopné spalovat směsi biolihu a benzínu až do E85 (85% biolihu)

³ k dispozici rovněž v úpravě na CNG a LPG

VZNĚTOVÉ MOTORY

Typ		1,6 l Duratorq TDCi	1,6 l Duratorq TDCi	1,8 l Duratorq TDCi	2,0 l Duratorq TDCi ³	2,0 l Duratorq TDCi ²
Výkon	kW	66	80	85	81	100
	k	90	109	115	110	136
Emise		Euro 4	Euro 4 ¹	Euro 4	Euro 4 ¹	Euro 4 ¹

¹ k dispozici rovněž s filtrem pevných částic (DPF)

² k dispozici rovněž s převodovkou Ford PowerShift

³ pouze v kombinaci s převodovkou Ford PowerShift

MOTORY

		1,4 l Duratec	1,6 l Duratec	1,6 l Duratec Ti-VCT	1,8 l Duratec ¹	2,0 l Duratec ²	2,5 l Duratec ST
Typ		řadový čtyřválec, uložený napříč					řadový pětiválec, uložený napříč
Zdvihový objem válců	cm ³	1388	1596	1596	1798	1999	2522
Vrtání	mm	76.0	79.0	79.0	83.0	87.5	83.0
Zdvih	mm	76.5	81.4	81.4	83.1	83.1	93.2
Kompresní poměr		11.0 : 1	11.0 : 1	11.0 : 1	10.8:1	10.8 : 1	9.0 : 1
Nejvyšší výkon	kW (kW)	80 (59)	100 (74)	115 (85)	125 (92)	145 (107)	225 (166)
	ot./min.	5700	6000	6000	6000	6000	6000
Točivý moment	Nm	124	150	155	165	185	320
	ot./min.	3500	4000	4150	4000	4500	1600 - 4000
Ventilový rozvod		DOHC	DOHC	DOHC	DOHC	DOHC	DOHC
Počet ventilů na válec		4	4	4	4	4	4
Pohon vačkové hřídele		řemenem	řemenem	řemenem	řetězem	řetězem	řemenem
Počet ložisek klikové hřídele		5	5	5	5	5	6
Řídicí jednotka motoru		Siemens	Siemens	Siemens	Visteon	Visteon	Bosch
Plnění		elektronické vstřikování paliva (EFI)					EFI, turbodmychadlo
Zapalování		elektronické bez rozdělovače					
Technologie řízení emisí		třícestný katalyzátor s uzavřeným cyklem					
Emisní norma		Euro 4	Euro 4	Euro 4	Euro 4	Euro 4	Euro 4
Mazání		tlakové oběžné s plnopřtokovým olejovým filtrem					
Objem olejové náplně včetně/bez olejového filtru	l	3.8/ 3.5	4.1/ 3.75	4.1/ 3.75	4.3/ 3.9	4.3/ 3.9	6.4/ 6.1
Chladicí soustava		vodní čerpadlo s termostatem a ventily					
Objem chladicí soustavy	l	5.5	5.8	6.0	6.5	6.3	7.1
Palivo		bezolovnatý benzín, 95 RON					
Objem palivové nádrže	l	55					

¹ k dispozici rovněž ve verzi Flexifuel, schopné spalovat směsi biolihu a benzínu až do E85 (85% biolihu)

² k dispozici rovněž v úpravě na CNG a LPG

MOTORY

		1,6 l Duratorq TDCi	1,6 l Duratorq TDCi	1,8 l Duratorq TDCi	2,0 l Duratorq TDCi ¹	2,0 l Duratorq TDCi
Typ		řadový čtyřválec, uložený napříč				
Zdvihový objem válců	cm ³	1560	1560	1753	1997	1997
Vrtání	mm	75.0	75.0	82.5	85.0	85.0
Zdvih	mm	88.3	88.3	82.0	88.0	88.0
Kompresní poměr		18.3 : 1	18.3 : 1	17.0 : 1	18.3:1	18.3 : 1
Nejvyšší výkon	kW (kW)	90 (66)	109 (80)	115 (85)	110 (81)	136 (100)
	ot./min.	4000	4000	3700	4000	4000
Točivý moment	Nm	215	240	280	265	320
	ot./min.	1750	1750	1900	2000	2000
Ventilový rozvod		DOHC	DOHC	SOHC	DOHC	DOHC
Počet ventilů na válec		4	4	2	4	4
Pohon vačkové hřídele		řemenem □ a řetězem	řemenem □ a řetězem	řemenem	řemenem □ a řetězem	řemenem □ a řetězem
Počet ložisek klikové hřídele		5	5	5	5	5
Řídicí jednotka motoru		Bosch	Bosch	Delphi	Siemens	Siemens
Plnění		přímé vstřikování paliva Common-Rail, turbodmychadlo				
Technologie řízení emisí		Oxidační katalyzátor				
Emisní norma		Euro 4	Euro 4 ²	Euro 4	Euro 4 ²	Euro 4 ²
Mazání		Tlakové oběžné mazání s plnopřtokovým olejovým filtrem				
Objem olejové náplně včetně/bez olejového filtru	l	3.8/ 3.4	3.8/ 3.4	5.6/5.0	5.5/5.0	5.5/5.0
Chladicí soustava		Vodní čerpadlo s termostatem a ventily				
Objem chladicí soustavy	l	5.5	5.8	6.0	6.3	6.3
Palivo		motorová nafta				
Objem palivové nádrže	l	53				

¹ pouze v kombinaci s převodovkou Ford PowerShift

² k dispozici rovněž s filtrem pevných částic (DPF)

PŘEVODOVÉ A ROZVODOVÉ ÚSTROJÍ

Poháněná kola:	přední	
Spojka:	hydraulicky ovládaná jednokotoučová, dvouhmotový setrvačnick (neplatí pro 1,6 l Duratec, 1,6 l Duratec Ti-VCT & 1.8 Duratec HE)	
Průměr spojky:	1,4 l Duratec	220 mm
	1,6 l Duratec	220 mm
	1,6 l Duratec Ti-VCT	220 mm
	1,8 l Duratec	220 mm
	2,0 l Duratec	240 mm
	2,5 l Duratec ST	240 mm
	Vznětové motory	240 mm
Převodovka:	Getrag Ford Durashift (iB5): ručně řazená, plně synchronizovaná pětistupňová převodovka s řazením lanovody	
	Getrag Ford Durashift (MTX-75): ručně řazená, plně synchronizovaná pětistupňová převodovka s řazením lanovody	
	Getrag Ford Durashift (MMT6): ručně řazená, plně synchronizovaná šestistupňová převodovka s řazením lanovody	
	Getrag Ford Durashift (M66): ručně řazená, plně synchronizovaná šestistupňová převodovka s řazením lanovody	
	Getrag Ford Durashift (FN), čtyřstupňová samočinná převodovka, dodávaná na přání	
	Getrag Ford PowerShift (MPS6): elektronicky řízená šestistupňová převodovka se dvěma spojkami, uloženými v olejové lázni; dodávaná na přání	
Kombinace:	IB5	pro 1,4 l 1,6 l a 1,8 l Duratec HE
	FN-autom.	na přání pro 1,6 l a 2,0 l Duratec
	MTX75	pro 2,0 l Duratec, 1,8 l Duratorq TDCi a 1,6 l Duratorq TDCi
	M66	pro 2,5 l Duratec ST
	MMT6	pro 2,0 l Duratorq TDCi
	MPS6-PowerShift	na přání pro 2,0 l Duratorq TDCi

PŘEVODY:

	1,4 l Duratec	1,6 l Duratec	1,6 l Duratec autom.	1,6 l Duratec □ Ti-VCT
1. rychlostní stupeň	3.58	3.58	2.82	3.58
2. rychlostní stupeň	2.04	2.04	1.508	2.04
3. rychlostní stupeň	1.41	1.41	1.00	1.41
4. rychlostní stupeň	1.11	1.11	0.736	1.11
5. rychlostní stupeň	0.88	0.88	-	0.88
6. rychlostní stupeň	-	-	-	-
Zpětný chod	3.62	3.62	2.65	3.62
Stálý převod	4.06	4.06	4.20	4.06

	1,8 l Duratec	2,0 l Duratec	2,0 l Duratec autom.	2,5 l Duratec ST
1. rychlostní stupeň	3.58	3.67	2.82	3.39
2. rychlostní stupeň	2.04	2.14	1.50	2.05
3. rychlostní stupeň	1.41	1.458	1.00	1.43
4. rychlostní stupeň	1.11	1.03	0.72	1.09
5. rychlostní stupeň	0.88	0.81	-	0.87
6. rychlostní stupeň	-	-	-	0.70
Zpětný chod	3.62	3.73	2.65	2.62
Stálý převod	4.06	4.06	4.20	4.00

	1,6l Duratorq TDCi (90 k)	1,6l Duratorq TDCi (109 k)	1,8l Duratorq TDCi (115 k)	2,0l Duratorq TDCi (136 k)	2,0l Duratorq TDCi PowerShift □ (110 / 136 k)
1. rychlostní stupeň	3.80	3.80	3.80	3.58	3,58
2. rychlostní stupeň	2.05	2.05	2.05	1.95	1,95
3. rychlostní stupeň	1.35	1.35	1.35	1.24	1,19
4. rychlostní stupeň	0.92	0.92	0.92	0.87	0,84
5. rychlostní stupeň	0.715	0.715	0.715	0.94	0,94
6. rychlostní stupeň	-	-	-	0.79	0,79
Zpětný chod	3.73	3.73	3.73	5.08	4,84
Stálý převod	3.41	3.41	3.41	1.až 4. stupeň: 3.81 5.,6., zp.: 2.77	1.až 4. stupeň: 4.07 5,6, zp.: 2.91

KONSTRUKCE KAROSERIE

Počítačově optimalizovaná samonosná ocelová karoserie se zpevněným prostorem pro cestující a deformačními zónami vpředu i vzadu

Aerodynamické parametry:

	Čtyřdveřový sedan	Třídveřový □ a pětidveřový hatchback	Pětidveřové kombi
c_w	0.310	0.324	0.316
A	2.26	2.26	2.28
$c_w \times A$	0.70	0.73	0.72

PROTIKOROZNÍ OCHRANA

Rozsáhlé pozinkování ocelových dílů karoserie, optimalizovaný nástřik fosfátem, elektrolyticky nanášená základní vrstva, čirý krycí lak, úplné vystřikání všech dutin voskem, PVC krytí spodních částí karoserie. Spáry jsou utěsněné korozivzdorným materiálem a silnými těsněními z PVC. Přední podběhy jsou plastové, zadní textilní, nakládací hrana zavazadlového prostoru je chráněna proti poškrábání plastovou lištou.

PODVOZEK

Přední náprava: Nezávislé zavěšení vzpěrami MacPherson, vinuté pružiny, plynokapalinové tlumiče, zkrutný stabilizátor. Pouzdra jsou vpředu pryžová, vzadu hydraulická a uchycená na oddělené nápravnicí.

Zadní náprava: Nezávislé víceprvkové zavěšení s vodícím ramenem Control Blade, zkrutný stabilizátor.

Sportovní podvozek: Od standardního provedení se liší jinými pružícími/tlumícími jednotkami a stabilizátory. Světla výška se zmenší o 10 mm vpředu a 8 mm vzadu.

Řízení: Hřebenové s hydraulickým posilovačem v základním provedení

Elektro-hydraulický posilovač řízení (EHPAS) pro motorizace 2,0 l Duratec, 2,5 l Duratec ST, Duratorq 1,6 l a 2,0 l TDCi. EHPAS umožňuje volbu ze tří úrovní účinku posilovače: standardní, komfortní a sportovní.

Počet otáček volantu mezi krajními polohami: 2,9

Poloměr otáčení: 5,3 m

Brzdová soustava Dvouokruhová diagonální brzdová soustava s hydraulickým ovládáním. Brzdy jsou vpředu kotoučové, vzadu bubnové nebo kotoučové v závislosti na motorizaci a stupni výbavy. Podtlakový posilovač. Elektronicky řízený čtyřkanálový protiblokovací systém ABS. Systém ESP je dodáván na přání.

Rozměry větraných brzdových kotoučů vpředu:
průměr 278 mm, tloušťka 25 mm
průměr 300 mm, tloušťka 25 mm (pro 2,0 l Duratec a 2,0 l TDCi)
průměr 320 mm, tloušťka 25 mm (2.5 Duratec ST)

Rozměry plných brzdových kotoučů vzadu:
průměr 265 mm, tloušťka 11 mm
průměr 280 mm, tloušťka 11 mm (2.0 Duratec, 2.0 Duratorq TDCi, 2.5 Duratec ST)

KOLA A PNEUMATIKY

	Sériová výbava		Výbava na přání	
	Kola	Pneumatiky	Kola	Pneumatiky
Focus Ambiente	6 J x 15, ocelová	195/65 R 15	6 ½ J x 16, ocelová 7 J x 16, z lehkých slitin 7 J x 17, z lehkých slitin	205/55 R 16 205/55 R 16 205/50 R 17
Focus Trend	6 J x 15, ocelová ¹ 6 ½ J x 16, ocelová ²	195/65 R 15 205/55 R 16	6 ½ J x 16, ocelová 7 J x 16, z lehkých slitin 7 J x 17, z lehkých slitin 7 ½ J x 18, z lehkých slitin	205/55 R 16 205/55 R 16 205/50 R 17 225/40 R 18
Focus Ghia	7 J x 16, z lehkých slitin	205/55 R 16	7 J x 17, z lehkých slitin 7 ½ J x 18, z lehkých slitin	205/50 R 17 225/40 R 18
Focus Titanium	7 J x 16, z lehkých slitin	205/55 R 16	7 J x 17, z lehkých slitin 7 ½ J x 18, z lehkých slitin	205/50 R 17 225/40 R 18
Focus ST	8 J x 18, z lehkých slitin	225/40 R 18		

¹ Standardně pro motorizace 1,4 l, 1,6 l, 1,8 l Duratec a 1,6 l Duratorq TDCi

² Standardně pro motorizace 2,0 l Duratec, 1,8 l a 2,0 l Duratorq TDCi

Všechny verze jsou sériově vybaveny sadou na opravu pneumatiky. Na přání je dodáváno nouzové rezervní kolo, případně ocelové rezervní kolo v základním rozměru (neplatí pro ST).

ROZMĚRY

		Hatchback třídveřový □ a pětidveřový	Sedan čtyřdveřový	Kombi pětidveřové
Celková délka	mm	4337	4481	4468
Celková šířka včetně zrcátek	mm	2019	2019	2019
Celková šířka bez zrcátek	mm	1839	1839	1839
Celková výška	mm	1500	1497	1501
Rozvor	mm	2640	2640	2640
Rozchod	vpředu mm	1535	1535	1535
	vzadu mm	1531	1531	1531
Šířka interiéru □ v úrovni ramen	vpředu mm	1408	1408	1408
	vzadu mm	1385	1385	1385
Prostor pro hlavu	vpředu mm	999	999	999
	vzadu mm	978	966	1009
Prostor pro nohy	vpředu (max.) mm	1100	1100	1100
	vzadu (min.) mm	853	853	853
Zavazadlový prostor				
Výška	mm	833	459	890
Šířka mezi podběhy	mm	1050	1048	1159
Délka v základní konfiguraci	mm	927	1058	1042
Délka po sklopení zadních sedadel	mm	1529	1659	1669
Objem zavazadlového prostoru ¹				
v základní konfiguraci		l	537	503
po sklopení zadních sedadel		l	-	1546

¹ se standardní sadou na opravu pneumatik

HMOTNOSTI

	Výkon	Pohotovostní hmotnost ¹	Užitečné zatížení	Celková hmotnost	Zatížení náprav	
	kW			kg	přední	zadní
Třídveřový hatchback						
1,4 l Duratec	59	1229	596	1750	910	1015
1,6 l Duratec	74	1227	668	1820	910	1070
1,6 l Duratec , autom.	74	1255	665	1845	945	1065
1,6 l Duratec Ti-VCT	85	1239	661	1825	910	1080
1,8 l Duratec	92	1288	682	1895	965	1080
2,0 l Duratec	107	1307	663	1895	970	1080
2,0 l Duratec, autom.	107	1320	660	1905	980	1075
2,5 l Duratec ST	166	1392	543	1860	1035	905
1,6 l Duratorq TDCi	66	1335	620	1880	1000	1050
1,6 l Duratorq TDCi	80	1338	622	1885	1000	1050
1,8 l Duratorq TDCi	85	1374	651	1950	1040	1075
2,0 l Duratorq TDCi	100	1378	647	1950	1040	1070
2,0 l Duratorq TDCi, PowerShift	81/100	1418	607	1950	1055	1065
Pětidveřový hatchback						
1,4 l Duratec	59	1247	578	1750	925	1025
1,6 l Duratec	74	1249	646	1820	925	1080
1,6 l Duratec, autom.	74	1286	634	1845	960	1070
1,6 l Duratec Ti-VCT	85	1257	643	1825	925	1075
1,8 l Duratec	92	1307	663	1895	985	1080
2,0 l Duratec	107	1327	643	1895	985	1075
2,0 l Duratec, autom.	107	1339	641	1905	995	1070
2,5 l Duratec ST	166	1437	528	1890	1050	915
1,6 l Duratorq TDCi	66	1352	603	1880	1010	1050
1,6 l Duratorq TDCi	80	1357	603	1885	1010	1050
1,8 l Duratorq TDCi	85	1391	634	1950	1040	1070
2,0 l Duratorq TDCi	100	1391	634	1950	1050	1075
2,0 l Duratorq TDCi, PowerShift	81/100	1436	589	1950	1055	1065

¹ Hmotnost včetně řidiče (75 kg), všech provozních náplní a palivové nádrže natankované na 90% kapacity. Všechny uváděné hmotnosti platí pro vozidla v sériové výbavě.

HMOTNOSTI

	Výkon	Pohotovostní hmotnost ¹	Užitečné zatížení	Celková hmotnost	Zatížení náprav	
	kW			kg	přední	zadní
Čtyřdveřový sedan						
1,6 l Duratec	74	1270	625	1820	935	1080
1,6 l Duratec, autom.	74	1286	634	1845	970	1075
1,6 l Duratec Ti-VCT	85	1279	621	1825	935	1075
1,8 l Duratec	92	1325	645	1895	995	1080
2,0 l Duratec	107	1341	629	1895	995	1075
2,0 l Duratec, autom.	107	1362	618	1905	1005	1070
1,6 l Duratorq TDCi	66	1377	578	1880	1020	1045
1,6 l Duratorq TDCi	80	1385	575	1885	1010	1045
1,8 l Duratorq TDCi	85	1416	609	1950	1055	1075
2,0 l Duratorq TDCi	100	1435	590	1950	1065	1065
2,0 l Duratorq TDCi, PowerShift	81/100	1460	565	1950	1070	1055
Pětidveřové kombi						
1,4 l Duratec	59	1277	548	1750	895	1055
1,6 l Duratec	74	1277	618	1820	890	1115
1,6 l Duratec, autom.	74	1308	612	1845	930	1105
1,6 l Duratec Ti-VCT	85	1279	621	1825	900	1110
1,8 l Duratec	92	1340	630	1895	955	1120
2,0 l Duratec	107	1359	611	1895	955	1115
2,0 l Duratec, autom.	107	1371	609	1905	985	1090
1,6 l Duratorq TDCi	66	1386	569	1880	995	1075
1,6 l Duratorq TDCi	80	1391	569	1885	995	1080
1,8 l Duratorq TDCi	85	1426	599	1950	1070	1065
2,0 l Duratorq TDCi	100	1438	637	2000	1070	1100
2,0 l Duratorq TDCi, PowerShift	81/100	1451	624	2000	1070	1090

¹ Hmotnost včetně řidiče (75 kg), všech provozních náplní a palivové nádrže natankované na 90% kapacity. Všechny uváděné hmotnosti platí pro vozidla v sériové výbavě.

Hmotnost přívěsu (kg)	Brzděný přívěs □ (12 %)	Nebrzděný přívěs
Třídveřový hatchback:		
1,4 l Duratec	700	610
1,6 l Duratec	1200	610
1,6 l Duratec, autom.	800	625
1,6 l Duratec Ti-VCT	1200	615
1,8 l Duratec	1200	640
2,0 l Duratec	1400	650
2,0 l Duratec, autom.	1300	660
1,6 l Duratorq TDCi (66 kW)	1200	665
1,6 l Duratorq TDCi (80 kW)	1300	665
1,8 l Duratorq TDCi	1500	685
2,0 l Duratorq TDCi	1500	685
2,0 l Duratorq TDCi, PowerShift	1500	685
Pětidveřový hatchback:		
1,4 l Duratec	700	620
1,6 l Duratec	1200	620
1,6 l Duratec, autom.	800	640
1,6 l Duratec Ti-VCT	1200	625
1,8 l Duratec	1200	650
2,0 l Duratec	1400	660
2,0 l Duratec, autom.	1300	665
1,6 l Duratorq TDCi (66 kW)	1200	675
1,6 l Duratorq TDCi (80 kW)	1300	675
1,8 l Duratorq TDCi	1500	695
2,0 l Duratorq TDCi	1500	695
2,0 l Duratorq TDCi, PowerShift	1500	695

Zatížení střechy je u všech modelů nejvýše 75 kg.

Hmotnost přívěsu (kg)	Brzděný přívěs □ (12 %)	Nebrzděný přívěs
Čtyřdveřový sedan:		
1,6 l Duratec	1200	635
1,6 l Duratec, autom.	800	640
1,6 l Duratec Ti-VCT	1200	635
1,8 l Duratec	1200	670
2,0 l Duratec	1400	670
2,0 l Duratec, autom.	1300	680
1,6 l Duratorq TDCi (66 kW)	1200	685
1,6 l Duratorq TDCi (80 kW)	1300	690
1,8 l Duratorq TDCi	1500	705
2,0 l Duratorq TDCi	1500	715
2,0 l Duratorq TDCi, PowerShift	1500	715
Pětidveřové kombi:		
1,4 l Duratec	700	635
1,6 l Duratec	1200	635
1,6 l Duratec, autom.	800	650
1,6 l Duratec Ti-VCT	1200	635
1,8 l Duratec	1200	670
2,0 l Duratec	1400	675
2,0 l Duratec, autom.	1300	685
1,6 l Duratorq TDCi (66 kW)	1200	690
1,6 l Duratorq TDCi (80 kW)	1300	695
1,8 l Duratorq TDCi	1500	710
2,0 l Duratorq TDCi	1500	715
2,0 l Duratorq TDCi, PowerShift	1500	715

Zatížení střechy je u všech modelů nejvýše 75 kg.

JÍZDNÍ VÝKONY, SPOTŘEBA A EMISE

	Výkon KW	Nejvyšší rychlost km/h (mph)	Zrychlení 0-100 km/h s	Spotřeba paliva dle 1999/100/EC ¹ l/100 km (mpg)			CO ₂ komb. g/km
				město	mimo město	kombi- novaná	
Třídveřový hatchback							
1,4 l Duratec	59	164 (102)	14.1	8.7 (32.5)	5.4 (52.3)	6.6 (42.8)	157
1,6 l Duratec	74	180 (112)	11.9	8.7 (32.5)	5.5 (51.4)	6.7 (42.2)	159
1,6 l Duratec autom.	74	172 (107)	13.6	10.3 (27.4)	5.8 (48.6)	7.5 (37.6)	179
1,6 l Duratec Ti-VCT	85	190 (118)	10.8	8.7 (32.5)	5.4 (52.3)	6.6 (42.8)	157
1,8 l Duratec ³	92	198 (123)	10.3	9.5 (29.7)	5.6 (50.4)	7.0 (40.3)	167
2,0 l Duratec ⁴	107	206 (128)	9.2	9.8 (28.8)	5.4 (52.3)	7.1 (39.8)	169
2,0 l Duratec, autom.	107	195 (121)	10.7	11.2 (25.1)	6.1 (46.2)	8.0 (35.3)	189
2,5 l Duratec ST	166	241 (150)	6.8	13.8 (20.5)	6.8 (41.5)	9.3 (30.4)	224
1,6 l Duratorq TDCi	66	177 (110)	12.6	5.6 (50.4)	3.8 (74.2)	4.5 (62.7)	118
1,6 l Duratorq TDCi ECONetic	66	180 (112)	12.6	5.5 (51.3)	3.6 (78.3)	4.3 (65.6)	114
1,6 l Duratorq TDCi	80	188 (117)	10.9	5.8 (48.6)	3.8 (74.2)	4.5 (62.7)	119
1,6 l Duratorq TDCi ECONetic	80	191 (119)	10.9	5.6 (50.4)	3.6 (78.3)	4.3 (65.6)	115
1,8 l Duratorq TDCi	85	190 (118)	10.8	6.7 (42.1)	4.3 (65.6)	5.2 (54.2)	137
2,0 l Duratorq TDCi	100	203 (126)	9.3	7.0 (40.3)	4.5 (62.7)	5.5 (51.3)	144
2,0 l Duratorq TDCi PowerShift	81	n.a.	n.a.	7.8 (36.2)	4.7 (60.0)	5.8 (48.6)	154
2,0 l Duratorq TDCi PowerShift	100	200 (124)	9.6	7.8 (36.2)	4.7 (60.0)	5.8 (48.6)	154
Pětídveřový hatchback							
1,4 l Duratec	59	164 (102)	14.1	8.7 (32.5)	5.4 (52.3)	6.6 (42.8)	157
1,6 l Duratec	74	180 (112)	11.9	8.7 (32.5)	5.5 (51.4)	6.7 (42.2)	159
1,6 l Duratec autom.	74	172 (107)	13.6	10.6 (26.7)	6.0 (47.1)	7.7 (36.7)	184
1,6 l Duratec Ti-VCT	85	190 (118)	10.8	8.7 (32.5)	5.4 (52.3)	6.6 (42.8)	157
1,8 l Duratec ²	92	198 (123)	10.3	9.5 (29.7)	5.6 (50.4)	7.0 (40.3)	167
2,0 l Duratec ³	107	206 (128)	9.2	9.8 (28.8)	5.4 (52.3)	7.1 (39.8)	169
2,0 l Duratec, autom.	107	195 (121)	10.7	11.2 (25.1)	6.1 (46.2)	8.0 (35.3)	189
2,5 l Duratec ST	166	241 (150)	6.8	13.8 (20.5)	6.8 (41.5)	9.3 (30.4)	224
1,6 l Duratorq TDCi	66	177 (110)	12.6	5.6 (50.4)	3.8 (74.2)	4.5 (62.7)	118
1,6 l Duratorq TDCi ECONetic	66	180 (112)	12.6	5.5 (51.3)	3.6 (78.3)	4.3 (65.6)	114
1,6 l Duratorq TDCi	80	188 (117)	10.9	5.8 (48.6)	3.8 (74.2)	4.5 (62.7)	119
1,6 l Duratorq TDCi ECONetic	80	191 (119)	10.9	5.6 (50.4)	3.6 (78.3)	4.3 (65.6)	115
1,8 l Duratorq TDCi	85	190 (118)	10.8	6.7 (42.1)	4.3 (65.6)	5.2 (54.2)	137
2,0 l Duratorq TDCi	100	203 (126)	9.3	7.0 (40.3)	4.5 (62.7)	5.5 (51.3)	144
2,0 l Duratorq TDCi PowerShift	81	n.a.	n.a.	7.8 (36.2)	4.7 (60.0)	5.8 (48.6)	154
2,0 l Duratorq TDCi PowerShift	100	200 (124)	9.6	7.8 (36.2)	4.7 (60.0)	5.8 (48.6)	154

¹ Uváděné hodnoty platí pro vozidla v sériovém provedení.

² k dispozici rovněž ve verzi Flexifuel, schopné spalovat směsi biolihu a benzínu až do E85 (85% biolihu); údaje platí pro benzínovou verzi

³ k dispozici rovněž v úpravě na CNG a LPG; údaje platí pro benzínovou verzi

JÍZDNÍ VÝKONY, SPOTŘEBA A EMISE

	Výkon	Nejvyšší rychlost	Nejvyšší rychlost	Spotřeba paliva dle 1999/100/EC ¹			CO ₂ komb.
	KW	km/h (mph)	s	město	mimo město	kombi-novaná	g/km
Čtyřdveřový sedan							
1,4 l Duratec	59	166 (103)	14.2	8.7 (32.5)	5.4 (52.3)	6.6 (42.8)	157
1,6 l Duratec	74	182 (113)	12.0	8.7 (32.5)	5.5 (51.4)	6.7 (42.2)	159
1,6 l Duratec autom.	74	174 (108)	13.7	10.6 (26.7)	6.0 (47.1)	7.7 (36.7)	184
1,6 l Duratec Ti-VCT	85	193 (120)	10.9	8.7 (32.5)	5.4 (52.3)	6.6 (42.8)	157
1,8 l Duratec ³	92	200 (124)	10.4	9,5 (29.7)	5,6 (50.4)	7,0 (40.3)	167
2,0 l Duratec ⁴	107	210 (130)	9.3	9.8 (28.8)	5.4 (52.3)	7.1 (39.8)	169
2,0 l Duratec, autom.	107	198 (123)	10.8	11.2 (25.1)	6.1 (46.2)	8.0 (35.3)	189
1,6 l Duratorq TDCi	66	179 (111)	12.7	5.6 (50.4)	3.8 (74.2)	4.5 (62.7)	118
1,6 l Duratorq TDCi	80	190 (118)	11.0	5.8 (48.6)	3.8 (74.2)	4.5 (62.7)	119
1,8 l Duratorq TDCi	85	193 (120)	10.9	6.8 (41.5)	4.4 (64.1)	5.3 (53.2)	139
2,0 l Duratorq TDCi	100	205 (127)	9.4	7.2 (39.2)	4.6 (61.3)	5.6 (50.4)	147
2,0 l Duratorq TDCi PowerShift	81	n.a.	n.a.	7.8 (36.2)	4.7 (60.0)	5.8 (48.6)	154
2,0 l Duratorq TDCi PowerShift	100	202 (126)	9.7	7.8 (36.2)	4.7 (60.0)	5.8 (48.6)	154
Pětidveřový hatchback							
1,4 l Duratec	59	164 (102)	14.4	8,7 (32.5)	5,4 (52.3)	6,6 (42.8)	157
1,6 l Duratec	74	180 (112)	12.2	8.7 (32.5)	5.5 (51.4)	6.7 (42.2)	159
1,6 l Duratec autom.	74	172 (107)	13.9	10.6 (26.7)	6.0 (47.1)	7.7 (36.7)	184
1,6 l Duratec Ti-VCT	85	190 (118)	11.0	8.7 (32.5)	5.4 (52.3)	6.6 (42.8)	157
1,8 l Duratec ²	92	198 (123)	10.5	9,5 (29.7)	5,6 (50.4)	7,0 (40.3)	167
2,0 l Duratec ³	107	206 (128)	9.4	9.8 (28.8)	5.4 (52.3)	7.1 (39.8)	169
2,0 l Duratec, autom.	107	193 (120)	10.9	11.2 (25.1)	6.1 (46.2)	8.0 (35.3)	189
1,6 l Duratorq TDCi	66	177 (110)	12.9	5.6 (50.4)	3.8 (74.2)	4.5 (62.7)	118
1,6 l Duratorq TDCi ECONetic	66	180 (112)	12.9	5.5 (51.3)	3.6 (78.3)	4.3 (65.6)	114
1,6 l Duratorq TDCi	80	188 (117)	11.1	5.8 (48.6)	3.8 (74.2)	4.5 (62.7)	119
1,6 l Duratorq TDCi ECONetic	80	191 (119)	11.1	5.6 (50.4)	3.6 (78.3)	4.3 (65.6)	115
1,8 l Duratorq TDCi	85	190 (118)	10.9	6.8 (41.5)	4.4 (64.1)	5.3 (53.2)	139
2,0 l Duratorq TDCi	100	203 (126)	9.5	7.2 (39.2)	4.6 (61.3)	5.6 (50.4)	147
2,0 l Duratorq TDCi PowerShift	81	n.a.	n.a.	7.8 (36.2)	4.7 (60.0)	5.8 (48.6)	154
2,0 l Duratorq TDCi PowerShift	100	200 (124)	9.9	7.8 (36.2)	4.7 (60.0)	5.8 (48.6)	154

¹ Uváděné hodnoty platí pro vozidla v sériovém provedení.

² k dispozici rovněž ve verzi Flexifuel, schopné spalovat směsi biolihu a benzínu až do E85 (85% biolihu); údaje platí pro benzínovou verzi

³ k dispozici rovněž v úpravě na CNG a LPG; údaje platí pro benzínovou verzi

ZABEZPEČENÍ

Sériově montovaný elektronický imobilizér PATS II, Phase III; uzamykatelná kapota, dálkově ovládané centrální zamykání dveří, vika zavazadlového prostoru a uzávěru palivové nádrže (standardně pro modely Trend, Ghia a Titanium); na přání dodávaný alarm (u modelů Trend, Ghia a Titanium včetně ostrahy vnitřního prostoru); na přání dodávaný systém „bezklíčového“ přístupu do vozidla.

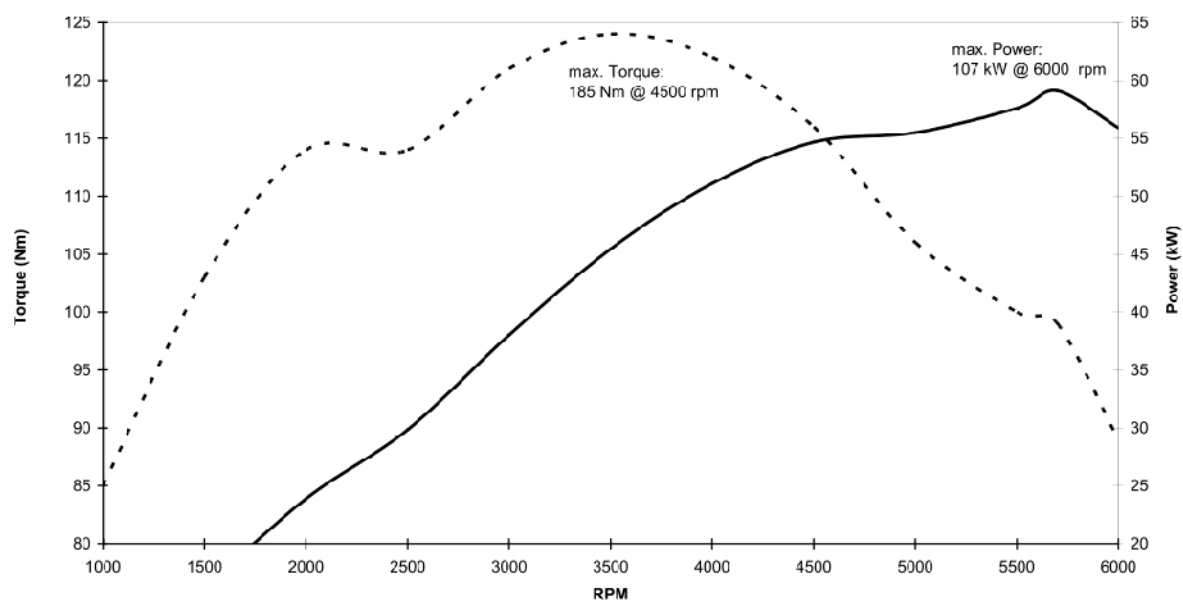
BEZPEČNOST

Čelní airbagy s čidly intenzity nárazu, boční airbagy, okenní airbagy chránící obě řady sedadel, pyrotechnické předpínače bezpečnostních pásů s omezovači tahu vpředu, deformovatelné pedály, ABS s mechanickým brzdovým asistentem, na přání dodávaný systém ESP. Deformační zóny vpředu i vzadu. Standardně montované třibodové samonavíjecí bezpečnostní pásy a výškově nastavitelné opěrky hlavy na všech sedadlech. Vnější sedadla druhé řady je možné vybavit úchyty ISOFIX.

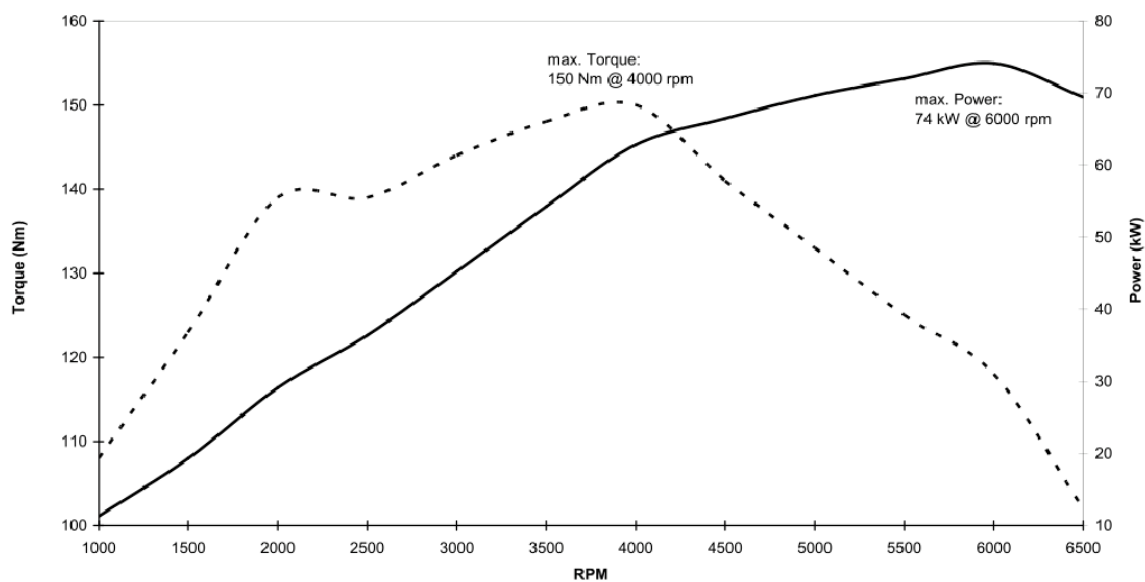
Poznámka: Informace obsažené v tomto dokumentu byly správné v době předání do tisku. Společnost Ford nicméně zastává politiku trvalého zlepšování svých produktů. Právo na změny bez předchozího upozornění vyhrazeno.

GRAFY VÝKONU A TOČIVÉHO MOMENTU

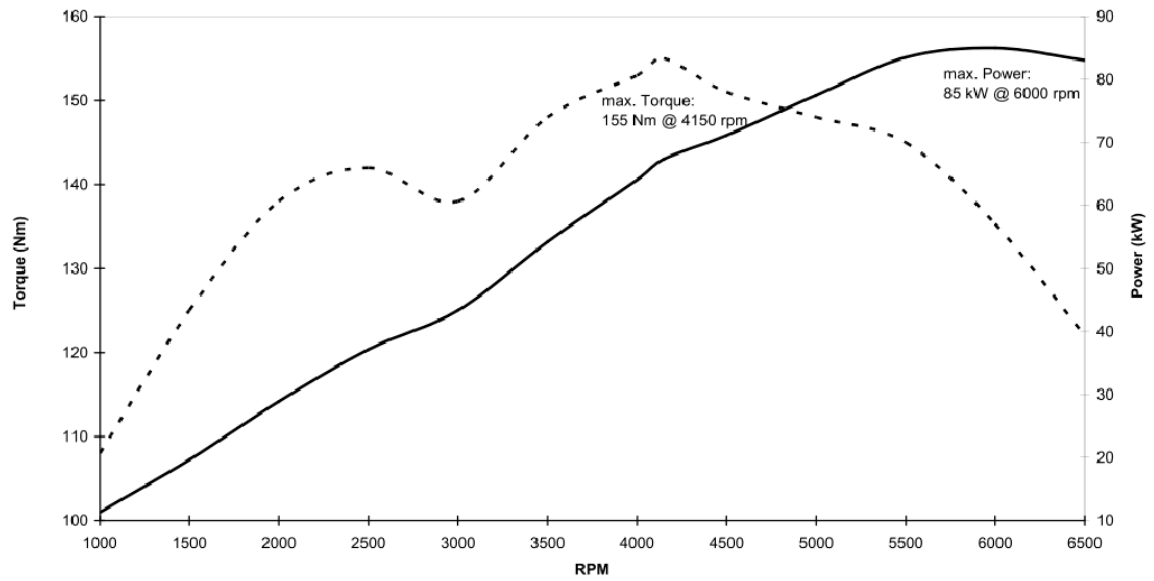
1.4-litre Duratec 80 PS / 59 kW



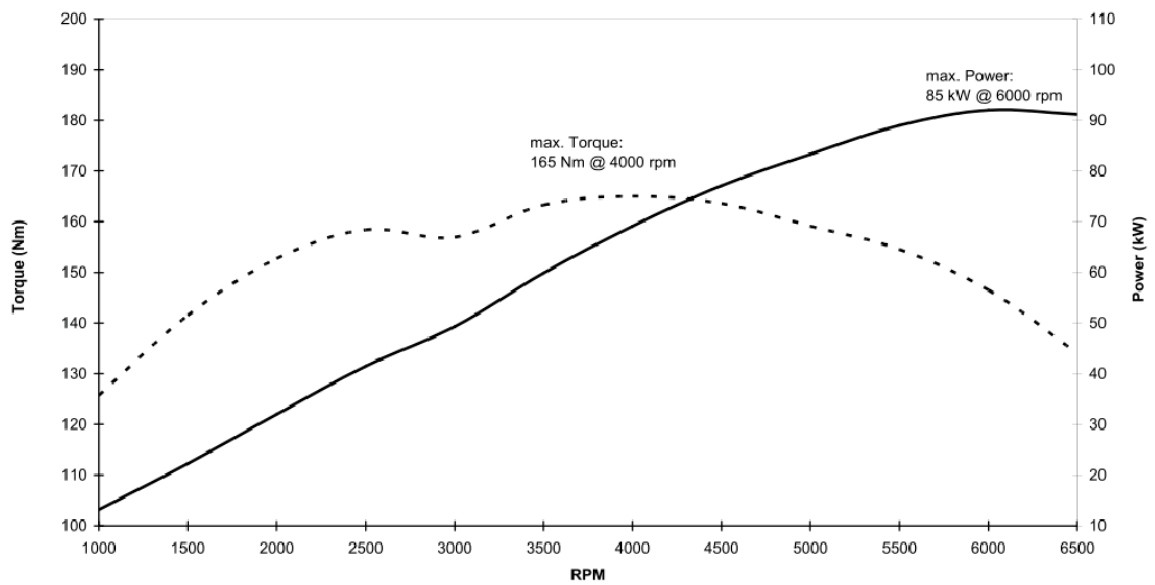
1.6-litre Duratec 100 PS / 74 kW



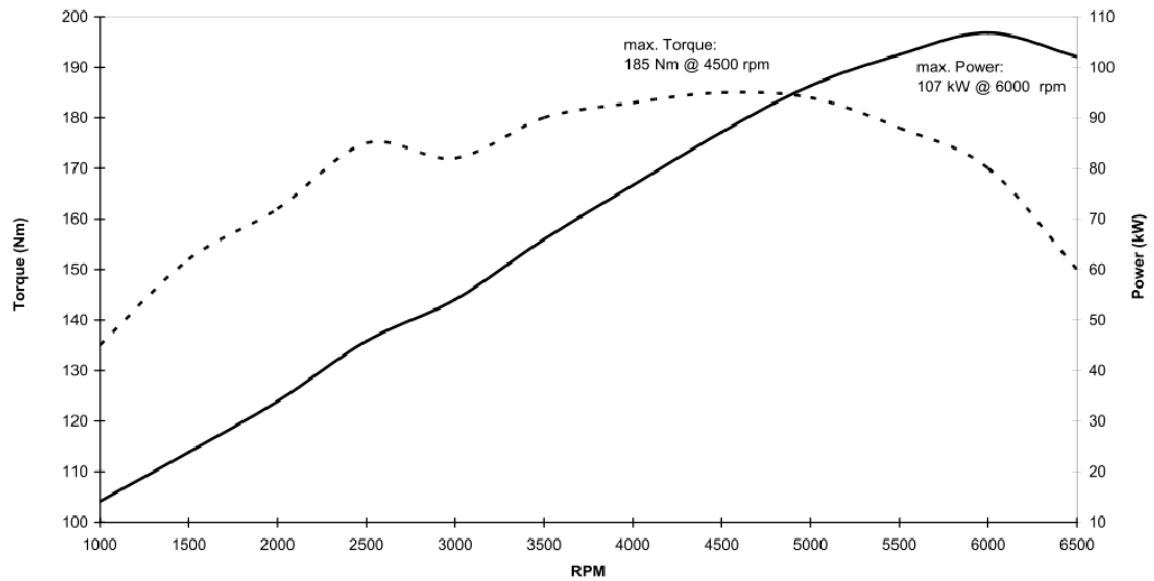
1.6-litre Duratec TiVCT 115 PS / 85 kW



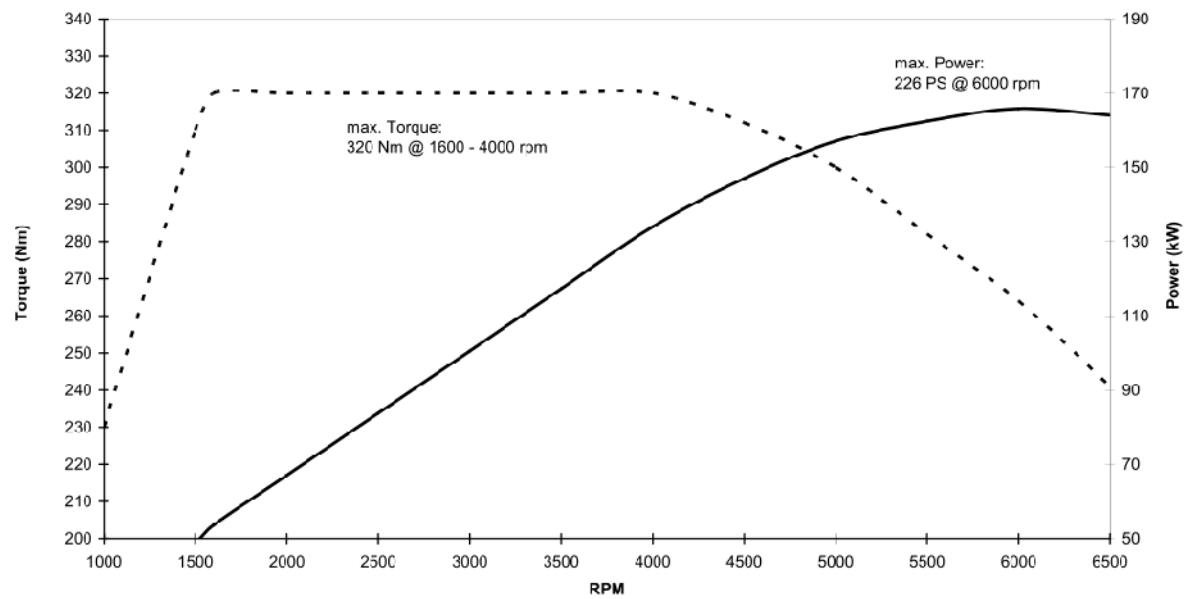
1.8-litre Duratec HE 125 PS / 92 kW



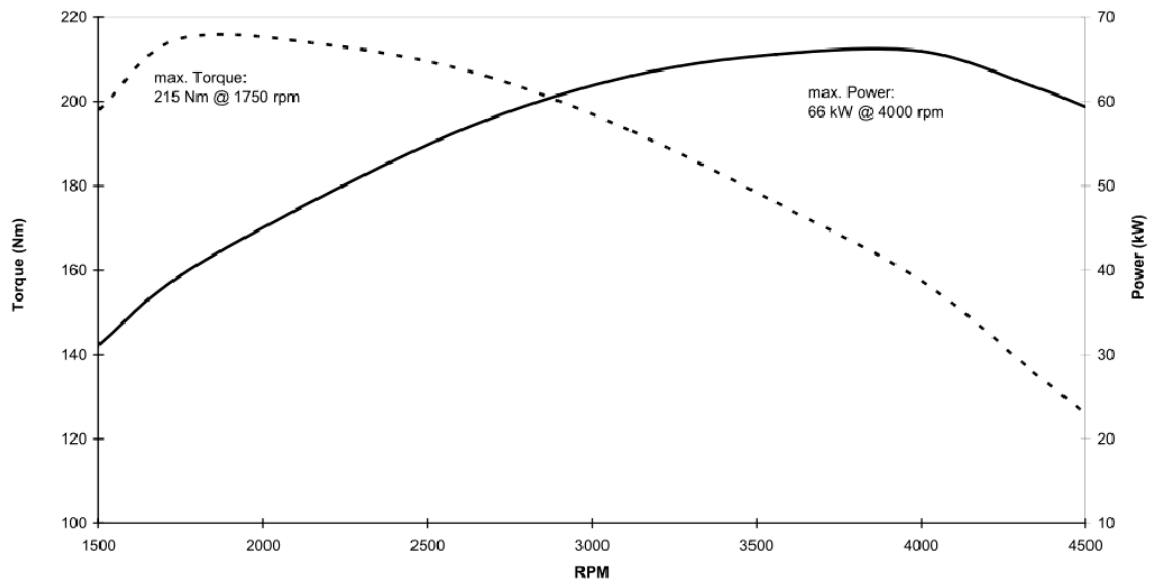
2.0-litre Duratec HE 145 PS / 107 kW



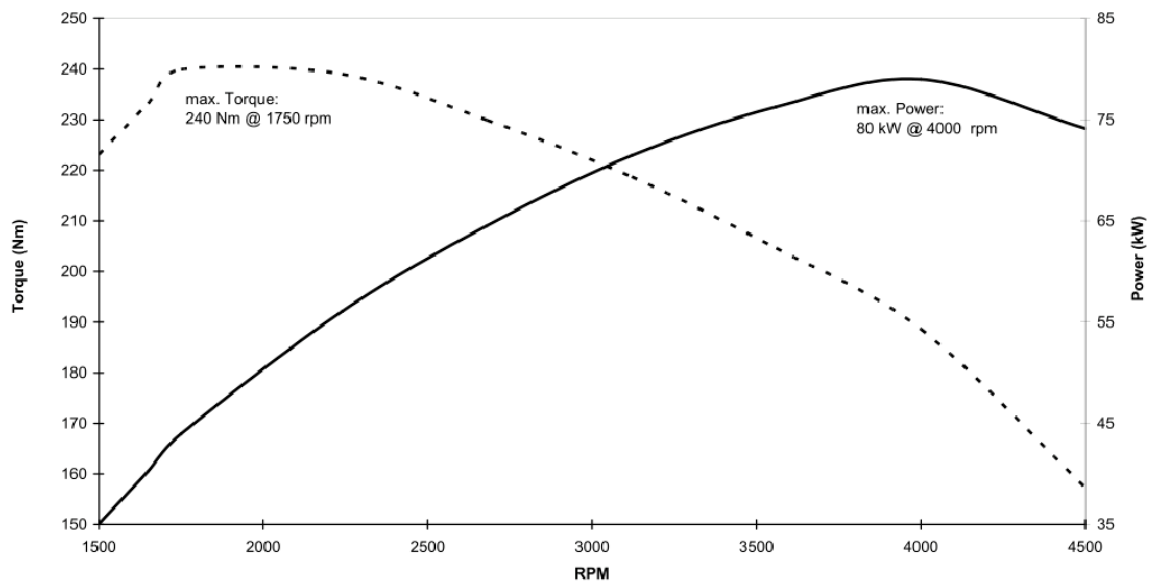
2.5-litre Duratec ST 226 PS / 166 kW



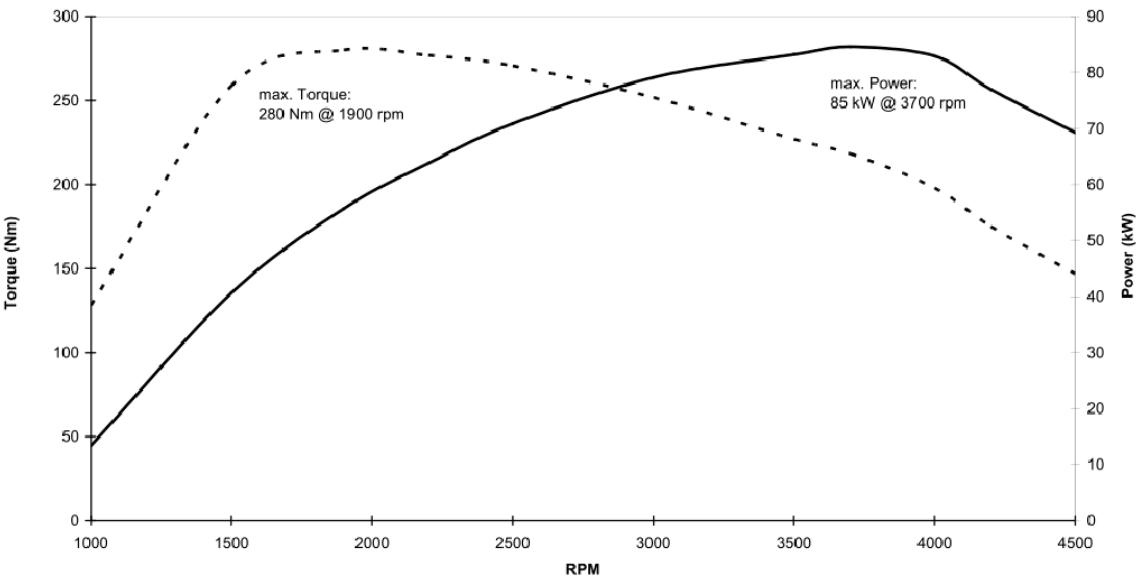
1.6-litre Duratorq TDCi 90 PS / 66 kW



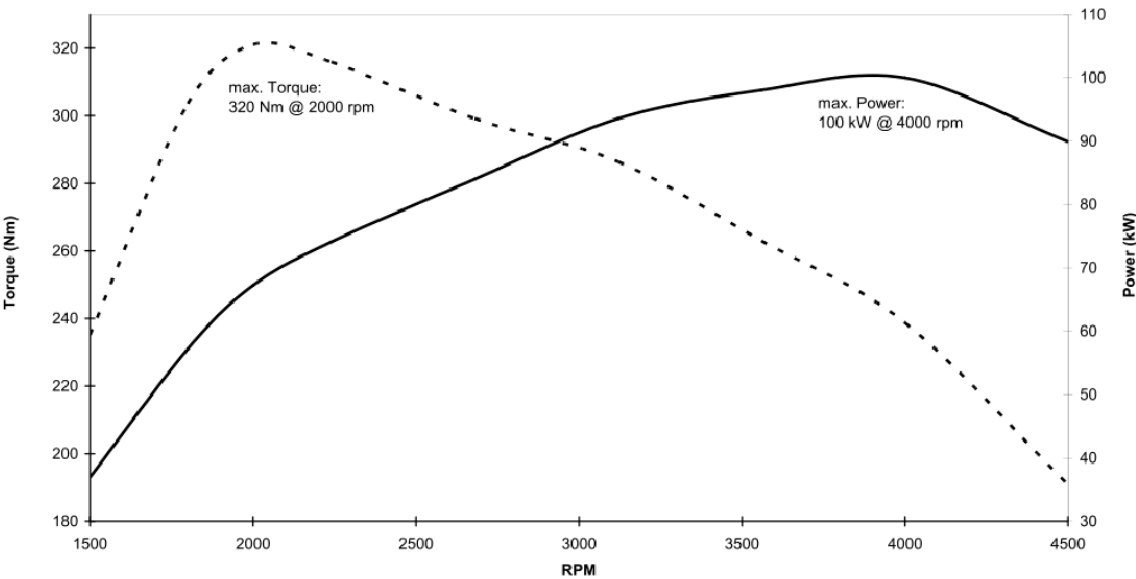
1.6-litre Duratorq TDCi 109 PS / 80 kW



1.8-litre Duratorq TDCi 115 PS / 85 kW



2.0-litre Duratorq TDCi 136 PS / 100 kW



2.0-litre Duratorq TDCi 110 PS / 81 kW (PowerShift)

